

دليل استخدام نظام
Blackboard

للأعضاء

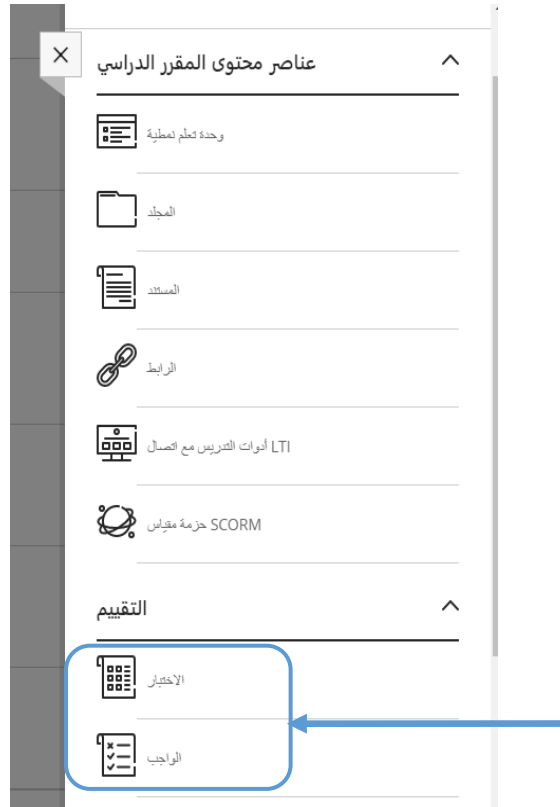
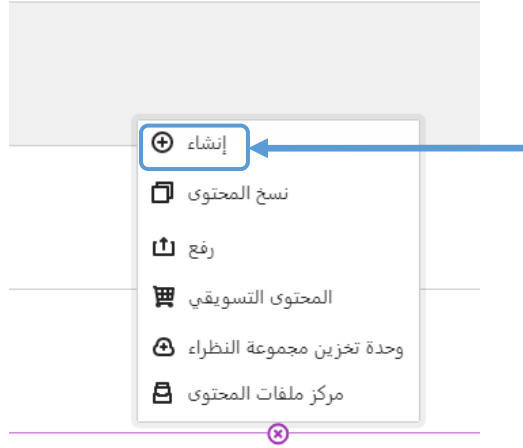
إعداد سؤال
الإختيار من متعدد



لادراج إختبار / واجب

نوع السؤال : الإختيار من متعدد

- داخل صفحة المقرر ننقر علامة (+) و من القائمة نختار إنشاء .



اسم
الإختبار/ الواجب

× CSC105_02_98_422_مهارات الحاسب_نظري
اختبار جديد ٢٠٢١/٣/٢

× تسمية الاختبار الخاص بك

تساعد العناوين الجذابة والمحددة الطلاب على معرفة ما يمكن توقعه. يمكنك تحرير العنوان في أي وقت.

المحتوى والإعدادات



استخدم هذه المساحة لإنشاء الاختبار الخاص بك. يمكنك حفظ التغييرات التي قمت بها خلال تقدمك. ما عليك إلا إغلاق الاختبار عندما تنتهي.




- بالنقر على علامة (+) تظهر قائمة بأنواع الأسئلة (نختار نوع السؤال المطلوب) .

- ⊕ إضافة مخزن الأسئلة
- ⊕ إضافة سؤال المعادلات الحسابية
- ⊕ إضافة سؤال مقالي
- ⊕ إضافة سؤال ملء الفراغات
- ⊕ إضافة سؤال توصيل
- ⊕ إضافة سؤال الاختيار من متعدد
- ⊕ إضافة سؤال الصواب/الخطأ
- ⊕ إعادة استخدام الأسئلة
- ⊕ إضافة نص
- ⊕ إضافة ملف محلي
- ⊕ إضافة ملف من وحدة تخزين مجموعة النظراء



لعمل تنسيقات السؤال



السؤال ٣

درجة السؤال

النقاط ١

نص السؤال

من أمثلة برامج نظم التشغيل

اختيار إجابة صحيحة واحدة على الأقل

- | | | | |
|-------------------------------------|-------------------------------|----|----|
| <input type="checkbox"/> | مضاد الفيروسات | ↑↓ | 🗑️ |
| <input checked="" type="checkbox"/> | نظام الويندوز | ↑↓ | 🗑️ |
| <input type="checkbox"/> | الجدول الحسابية اكسل | ↑↓ | 🗑️ |
| <input type="checkbox"/> | البرامج المساعدة لفحص الأقراس | ↑↓ | 🗑️ |

إضافة اختيار

الملاحظات التفصيلية

متاح بعد الإرسال

إلغاء الأمر

حفظ

في حالة إضافة الطلاب لمحتوى إضافي، يظهر في نهاية كل واجب مرسى

حذف الإختيار

اعادة ترتيب الإختيارات

مجموعة الخيارات

نحدد الإجابة الصحيحة

عند ادراج الإجابة يتم تفعيل شويط أدوات لعمل تنسيقات للنص أو إدراج عناصر .

اختيار إجابة صحيحة واحدة على الأقل

- | | |
|-------------------------------------|--|
| <input type="checkbox"/> | B I U f + |
| <input type="checkbox"/> | إدراج/تحرير رابط |
| <input type="checkbox"/> | إدراج/تحرير صورة من الويب |
| <input type="checkbox"/> | إدراج/تحرير ملفات محلية |
| <input checked="" type="checkbox"/> | إدراج/تحرير وسائط من الويب |
| <input type="checkbox"/> | إدراج/تحرير عنصر LTI |
| <input type="checkbox"/> | إدراج من تخزين مجموعة النظراء |
| <input type="checkbox"/> | إدراج فيديو YouTube |

- **لتعديل** السؤال أو الإجابة يتم النقر على **(...)** أعلى اليمين للسؤال و اختيار تحرير .



- لتنشيط التغذية الراجعة على الإجابة للطالب يتم تفعيل الملاحظات التلقائية

مفتاح بعد الإرسال ⓘ

للتفعيل

الملاحظات التلقائية ✓

ملاحظات على الإجابة الصحيحة

رسالة تظهر للطالب للإجابة الصحيحة ← أحسنت :)

ملاحظات على الإجابة الخاطئة

كما يتم تطبيق هذه الملاحظة على إجابات الرصيد الجزئي

رسالة تظهر للطالب للإجابة الخاطئة ← أحاول مرة أخرى :

إلغاء الأمر حفظ

حفظ الإعدادات

- فيتم عرض السؤال كما يلي :

السؤال ٣

التقاط ١ ...

من أمثلة برامج نظم التشغيل

اختيار إجابة صحيحة واحدة على الأقل

(A) مضاد الفيروسات

(B) الجداول الحسابية اكسل

(C) نظام الويندوز

إجابة صحيحة

(D) البرامج المساعدة لتفحص الأقراص

الملاحظات التفصيلية



ملاحظات على الإجابة الصحيحة

أحسنت !:

ملاحظات على الإجابة الخاطئة

حاول مرة أخرى !: